


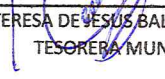
Concepto	Año 2018	Concepto	Año 2018
Activo		Pasivo	
Activo Circulante		Pasivo circulante	
Efectivo y equivalentes	\$21,727,849.80	Cuentas por pagar a corto plazo	\$352,982.67
Derechos a recibir efectivo o equivalentes	\$12,711,087.25	Documentos por pagar a corto plazo	\$0.00
Derechos a recibir bienes o servicios	\$773,992.28	Porción a corto plazo de la deuda pública a largo plazo	\$0.00
Inventarios	\$0.00	Títulos y valores a corto plazo	\$0.00
Almacenes	\$2,171,169.79	Pasivos diferidos a corto plazo	\$0.00
Estimación por pérdida o deterioro de activos circulantes	\$0.00	Fondos y bienes de terceros en garantía y/o administración a corto plazo	\$0.00
Otros activos circulantes	\$0.00	Provisiones a corto plazo	\$0.00
Total de Activos Circulantes	\$37,384,099.12	Otros pasivos a corto plazo	\$0.00
		Total de Pasivos Circulantes	\$352,982.67
Activo No Circulante		Pasivo no circulante	
Inversiones financieras a largo plazo	\$596,840.41	Cuentas por pagar a largo plazo	\$0.00
Derechos a recibir efectivo o equivalentes a largo plazo	\$25,361.75	Documentos por pagar a largo plazo	\$0.00
Bienes inmuebles, infraestructura y construcciones en proceso	\$123,224,531.91	Deuda pública a largo plazo	\$3,064,436.91
Bienes muebles	\$10,692,325.81	Pasivos diferidos a largo plazo	\$0.00
Activos intangibles	\$0.00	Fondos y bienes de terceros en garantía y/o administración a largo plazo	\$0.00
Depreciación, deterioro y amortización acumulada de bienes	\$7,212,647.84	Provisiones a largo plazo	\$0.00
Activos diferidos	\$0.00	Total de Pasivos No Circulantes	\$3,064,436.91
Estimación por pérdida o deterioro de activos no circulantes	\$0.00		
Otros activos no circulantes	\$0.00	Total del Pasivo	\$3,417,419.58
Total de Activos No Circulantes	\$127,326,412.04		
		Hacienda pública/patrimonio	
		Hacienda pública/patrimonio contribuido	
		Aportaciones	\$0.00
		Donaciones de capital	\$0.00
		Actualización de la hacienda pública/patrimonio	\$0.00
Total del Activo	\$164,710,511.16	Total Hacienda pública/patrimonio contribuido	\$0.00
		Hacienda pública/patrimonio generado	
		Resultados del ejercicio (ahorro/desahorro)	\$22,389,996.85
		Resultados de ejercicios anteriores	\$6,649,587.05
		Revalúos	-\$661,671.98
		Reservas	\$0.00
		Rectificaciones de resultados de ejercicios anteriores	\$132,915,379.04
		Total Hacienda pública/patrimonio generado	\$161,293,091.58
		Exceso o insuficiencia en la actualización de la hacienda pública/patrimonio	
		Resultado por posición monetaria	\$0.00
		Resultado por tenencia de activos no monetarios	\$0.00
		Total Exceso o insuficiencia en la actualización de la hacienda pública/patrim	\$0.00
		Total Hacienda Pública/Patrimonio	\$161,293,091.58
		Total del Pasivo y Hacienda Pública/Patrimonio	\$164,710,511.16

Bajo protesta de decir verdad declaramos que los Estados Financieros y sus Notas son razonablemente correctos y responsabilidad del emisor



C. JOSÉ LUIS CORTES MURRIETA
PRESIDENTE MUNICIPAL.
H. AYUNTAMIENTO
CONSTITUCIONAL
JALACINGO, VER.
2018-2021




COMISION DE HACIENDA


C. P. TERESA DE JESUS BALTAZAR MORALES
TESORERA MUNICIPAL.
H. AYUNTAMIENTO
CONSTITUCIONAL
JALACINGO, VER.
2018-2021




PROFA. LUZ MARIA DEL CARMEN CONDE TELLEZ
SINDICA UNICA.


C. GODOLFREDO ESPINOZA GUEVARA.
REGIDOR SEGUNDO

