



Jalacingo
Estado de Flujos de Efectivo
Del 1 de enero al 30 de noviembre de 2018



Concepto	2018	2017	Concepto	2018	2017
Flujos de Efectivo de las Actividades de Operación			Flujos de Efectivo de las Actividades de Inversión		
Origen	\$115,883,856.95		Origen	\$0.00	
Impuestos	\$3,040,954.79		Bienes Inmuebles, Infraestructura y Construcciones en Proceso	\$0.00	
Cuotas y Aportaciones de Seguridad Social	\$0.00		Bienes Muebles	\$0.00	
Contribuciones por Mejoras	\$2,418,828.00		Otros Orígenes de Inversión	\$0.00	
Derechos	\$2,986,960.65		Aplicación	\$37,840,645.95	
Productos de Tipo Corriente	\$1,255,196.68		Bienes Inmuebles, Infraestructura y Construcciones en Proceso	\$29,056,923.91	
Aprovechamientos de Tipo Corriente	\$605,627.72		Bienes Muebles	\$1,154,535.29	
Ingresos por Venta de Bienes y Servicios	\$0.00		Otras Aplicaciones de Inversión	\$7,629,186.75	
Ingresos no Comprendidos en las Fracciones de la Ley de Ingresos Causados en Ejercicios Fiscales Anteriores Pendientes de Liquidación o Pago	\$657,909.92		Flujos Netos de Efectivo por Actividades de Inversión	-\$37,840,645.95	
Participaciones y Aportaciones	\$98,517,571.14		Flujo de Efectivo de las Actividades de Financiamiento		
Transferencias, Asignaciones, Subsidios y Otras Ayudas	\$6,320,808.05		Origen	\$379,412.97	
Ingresos Financieros	\$0.00		Endeudamiento Neto	\$24,325.48	
Incremento por Variación de Inventarios	\$0.00		Interno	\$24,325.48	
Disminución del Exceso de Estimaciones por Pérdida o Deterioro u Obsolescencia	\$0.00		Externo	\$0.00	
Disminución del Exceso de Provisiones	\$0.00		Otros Orígenes de Financiamiento	\$355,087.49	
Otros Ingresos y Beneficios Varios	\$0.00		Aplicación	\$67,809.99	
Aplicación	\$46,083,095.00		Servicios de la Deuda	\$0.00	
Servicios Personales	\$21,959,404.97		Interno	\$0.00	
Materiales y Suministros	\$5,305,014.26		Externo	\$0.00	
Servicios Generales	\$10,972,494.48		Otras Aplicaciones de Financiamiento	\$67,809.99	
Transferencias Internas y Asignaciones al Sector Público	\$0.00		Flujos Netos de Efectivo por Actividades de Financiamiento	\$311,602.98	
Transferencias al Resto del Sector Público	\$682,000.00				
Subsidios y Subvenciones	\$0.00				
Ayudas Sociales	\$6,769,964.98				
Pensiones y Jubilaciones	\$0.00				
Transferencias a Fideicomisos, Mandatos y Contratos Análogos	\$0.00				
Transferencias a la Seguridad Social	\$0.00				
Donativos	\$0.00				

00000043



Jalacingo
Estado de Flujos de Efectivo
Del 1 de enero al 30 de noviembre de 2018




Concepto	2018	2017	Concepto	2018	2017
Transferencias al Exterior	\$0.00				
Participaciones	\$0.00		Incremento/Disminución Neta en el Efectivo y Equivalentes al Efectivo	\$32,191,719.98	
Aportaciones	\$0.00				
Convenios	\$0.00		Efectivo y Equivalentes al Ejercicio al inicio del Ejercicio	\$760,971.61	
Intereses de la Deuda Pública	\$252,704.42				
Comisiones de la Deuda Pública	\$0.00				
Gastos de la Deuda Pública	\$14,314.00		Efectivo y Equivalentes al Ejercicio al final del Ejercicio	\$32,952,690.59	
Costo por Coberturas	\$0.00				
Apoyos Financieros	\$0.00				
Estimaciones, Depreciaciones, Deterioros, Obsolescencia y Amortizaciones	\$0.00				
Provisiones	\$0.00				
Disminución de inventarios	\$0.00				
Aumento por insuficiencia de Estimaciones por Pérdida o Deterioro u Obsolescencia	\$0.00				
Aumento por insuficiencia de Provisiones	\$0.00				
Otros Gastos	\$127,197.89				
Inversión Pública no Capitalizable	\$0.00				
Flujos Netos de Efectivo por Actividades de Operación	\$69,720,761.95				

Bajo protesta de decir verdad declaramos que los Estados Financieros y sus Notas son razonablemente correctos y responsables.



C. JOSE LUIS CORTES MURRIETA
PRESIDENTE MUNICIPAL



H. AYUNTAMIENTO
CONSTITUCIONAL
JALACINGO, VER.
2018-2021

COMISIÓN DE HACIENDA


C.P. TERESA DE JESUS BALTAZAR MONTES
TESORERA MUNICIPAL


TESORERIA
H. AYUNTAMIENTO
CONSTITUCIONAL
JALACINGO, VER.
2018-2021


PROFA. LUZ MARIA DEL CARMEN CONDE TELLEZ
SINDICA UNICA


C. GODOLFREDO ESPONIZA GUEVARA
REGIDOR SEGUNDO



00000077