




Concepto	2018	Concepto	2018
Ingresos y otros beneficios		Gastos y otras pérdidas	
Ingresos de gestión	\$3,835,424.98	Gastos de funcionamiento	\$7,873,849.20
Impuestos	\$2,296,874.95	Servicios personales	\$5,201,820.29
Cuotas y aportaciones de seguridad social	\$0.00	Materiales y suministros	\$1,059,748.26
Contribuciones de mejoras	\$287,070.00	Servicios generales	\$1,612,280.65
Derechos	\$624,320.37	Transferencias, asignaciones, subsidios y otras ayudas	\$889,872.11
Productos de tipo corriente	\$106,685.79	Transferencias internas y asignaciones al sector público	\$0.00
Aprovechamientos de tipo corriente	\$176,685.00	Transferencias al resto del sector público	\$186,000.00
Ingresos por venta de bienes y servicios	\$0.00	Subsidios y subvenciones	\$0.00
Ingresos no comprendidos en las fracciones de la ley de ingresos causados en ejercicios fiscales ant pend de liq o pago	\$343,788.87	Ayudas sociales	\$703,872.11
Participaciones, aportaciones, transferencias, asignaciones, subsidios y otras ayudas.	\$27,318,293.18	Pensiones y jubilaciones	\$0.00
Participaciones y aportaciones	\$26,770,995.06	Transferencias a fideicomisos, mandatos y contratos análogos	\$0.00
Transferencias, asignaciones, subsidios y otras ayudas	\$547,298.12	Transferencias a la seguridad social	\$0.00
Otros ingresos y beneficios		Donativos	\$0.00
Ingresos financieros	\$0.00	Transferencias al exterior	\$0.00
Incremento por variación de inventarios	\$0.00	Participaciones y aportaciones	\$0.00
Disminución del exceso de estimaciones por pérdida o deterioro u obsolescencia	\$0.00	Participaciones	\$0.00
Disminución del exceso de provisiones	\$0.00	Aportaciones	\$0.00
Otros ingresos y beneficios varios	\$0.00	Convenios	\$0.00
Total de Ingresos y Otros Beneficios	\$31,163,718.16	Intereses, comisiones y otros gastos de la deuda pública	\$0.00
		Intereses de la deuda pública	\$0.00
		Comisiones de la deuda pública	\$0.00
		Gastos de la deuda pública	\$0.00
		Costo por coberturas	\$0.00
		Apoyos financieros	\$0.00
		Otros gastos y pérdidas extraordinarias	\$0.00
		Estimaciones, depreciaciones, deterioros, obsolescencia y amortizaciones	\$0.00
		Provisiones	\$0.00
		Disminución de inventarios	\$0.00
		Aumento por insuficiencia de estimaciones por pérdida o deterioro u obsolescencia	\$0.00
		Aumento por insuficiencia de provisiones	\$0.00
		Otros gastos	\$0.00
		Inversión pública	\$0.00
		Inversión pública no capitalizable	\$0.00
		Total de Gastos y Otras Pérdidas	\$8,763,721.31
		Resultados del Ejercicio (Ahorro/Desahorro)	\$22,389,996.85

Bajo protesta de decir verdad declaramos que los Estados Financieros y sus Notas son razonablemente correctos y responsabilidad del emisor


C. JOSE LUIS CORTES MURRIA
PRESIDENTE MUNICIPAL
AYUNTAMIENTO
CONSTITUCIONAL
JALACINGO, VER.
2018-2021
COMISION DE HACIENDA


C. P. TERESA DE JESUS BALTAZAR MONTES.
TESORERA MUNICIPAL.
TESORERIA
H. AYUNTAMIENTO
CONSTITUCIONAL
JALACINGO, VER.
2018-2021


PROFA. LUZ MARIA DEL CARMEN CONDE TELLEZ.
SINDICA UNICA.


C. GODOLFREDO ESPINOZA GUEVARA.
REGIDOR SEGUNDO.

